







— 刈る —

	<p>^{した かり がま} 下刈鎌 (L=1200mm)</p> <p><用途> 山斜面の草を刈る造林用鎌です。 使用の際は周りに人がいないか確認して振りまわさないようにしてください。</p>
	<p>^{くさ かり がま} 草刈鎌</p> <p><用途> 除草用具としての草刈鎌です。 柔らかい草には刃に厚みがないもの、硬い草には厚みのあるものを用います。</p>
	<p>^{のぼり がま じゃ がま} 登鎌 (蛇鎌)</p> <p><用途> 山斜面の草や雑木、小枝を刈る造林鎌です。</p> 

— 木工用 —

	<p>^{のこ} 木工用鋸</p> <p><用途> 木材などの木工材料を所定の寸法と形状に切断して、部材などを作り出す道具です。 鋸身が薄く、目の細かいものほど切り口はきれいになります。</p>
---	--

— 枝を切る —

	<p>^{えだ うち のこ} 枝打鋸 (刃長=300mm)</p> <p><用途> スギやヒノキなど、節のない良い材を得るために樹木の下枝を切りはらう時に用います。</p>
	<p>^{えだ うち のこ} 枝打鋸 (L=240mm)</p> <p><用途> 庭木の剪定用の鋸です。</p>